
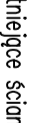

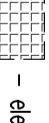


UWAGI:
 Dostosowane wielkości i rozmieszczenie otworów w strzpie do rozstawu belki stropowej umożliwia nie wykonanie słupów w rzędzie.
 Na schodach nie zbudowano otworów o średnicy większej niż 10cm.

UWAGI:
 Roboty wykonawcze pod nadzorem osób uprawnionych.
 Przed wykonaniem zgodnie się z opisem technicznym.
 Wszystkie niegodności w dokumentacji złożyć projektantom przed wykonaniem.
 Projekt rozstrzygnąć zgodnie z projektem architektonicznym.
 Przed wykonaniem podjąć wszystkie otwory z projektem branżowym i architektonicznym.
 Wykonać ściany, słupy, stropów i dach na granicach szczegółowych (gł. i detali).
 Nad wszystkim napisać stan wykonania, wycięcia i wycięcia poszczególnych elementów zgodnie z projektem architektonicznym.

 ściany murówne
 elementy żelbetonowe
 elementy do wyburzenia
 profilowane ściany dachowe

Beton C20/25
 Stal (S10S) A0 - Ø
 (BS1500) A-IIIIn - #
 odłupina 3,0cm

APM	
SZYBKA PROJEKTOWANIA	
ul. Szpitalna 13, 05-080 Warszawa	
tel. 22 631 11 11, 22 631 11 12, 22 631 11 13	
www.apmprojekt.pl	
REMONT SZKOLENIA BUDYNKU SPECJALNEGO OSRODKA SZKOLENIOWO-TRENINGOWEGO	
ul. Szpitalna 13, 05-080 Warszawa	
Data: 15.05.2024	
PROJEKT WYBURZENIA INŻYNIER: mgr inż. Andrzej Czajkowski Nr. 2738/24	
RZUT I PIĘTRA SCHEMAT WYBURZENIA	
1:50	K11