

UWAGI DO RYSUNKU:

◀ OZNACZENIE POZOSTAŁYCH UKŁADANIA PŁYTEK

- GLAZURA 40x25
- PŁYTKI PODŁOGOWE 40x40
- DOLNOPLUKI PODTYNKOWE
- LUSTRA MOCOWANE NA KLEJ
- KABINY WC SYSTEMOWE Z PŁYT HPL 10mm
- BLATY UMYWALEK W SANITARIATACH OGÓLNODOSTĘPNYCH
- PŁYTY KOMPAKTOWE HPL NA PODKONSTRUKCJI STALOWEJ
- PŁYTY UMWALEK W SANITARIATACH PERSONELU
- PŁYTY Z KONGLOMERATU NA PODKONSTRUKCJI STALOWEJ
- RYSUJEK PRZEDSTAWIA ZASADĘ ARANŻACJI NA PRZYKŁADZIE WYBRANYCH POMIESZCZEŃ

UWAGI OGÓLNE:

WSZYSTKIE WYMIARY SPRAWDZIĆ W NATURZE PRZED PRZYSTĄPIENIEM I W TRAKCIE WYKONYWANIA PRAC BUDOWLANYCH,

PROJEKT ARCHITEKTONICZNY ROZPATRYWAĆ ŁĄCZNIE Z PROJEKTAMI BRANŻOWYMI, EWENTUALNE ROZBIEZNOŚCI SKONSULTOWAĆ Z PROJEKTANTEM,

WSZYSTKIE PODWIESZENIA I OBIUDOWY WYKONAĆ PO MONTAŻU KANAŁÓW WENTYLACJI MECHANICZNEJ, UŁOŻENIU WSZYSTKICH INSTALACJI I SPRAWDZENIU ICH SZCZELNOŚCI,

WYKONAWCA MA OBOWIĄZEK UZYSKAĆ APROBATE GŁÓWNEGO PROJEKTANTA BĄDŹ JEGO PRZEDSTAWICIELA W WYPADKU ZMIAN ROZWIĄZAŃ PROJEKTOWYCH,

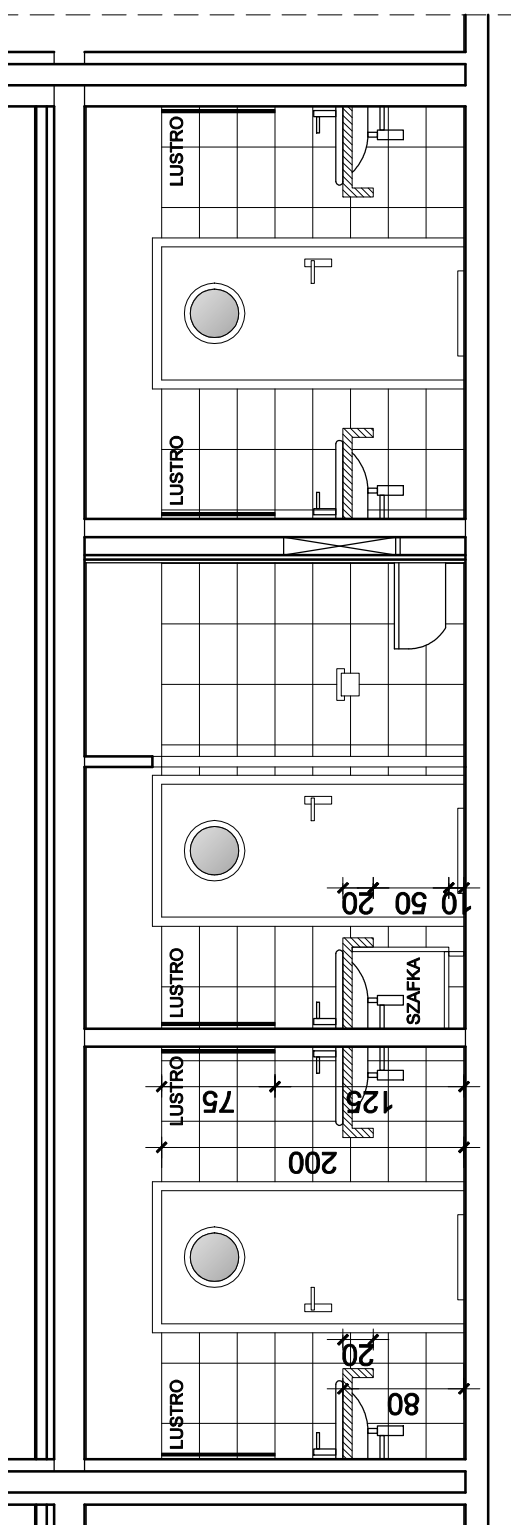
ELEMENTY KONSTRUKCYJNE WG PROJEKTU KONSTRUKCJI, WSZYSTKIE PRACE BUDOWLANE I INSTALACYJNE WYKONAĆ ZGODNIE Z WARUNKAMI TECHNICZNYMI WYKONANIA I ODBIORU ROBÓT.

BIENIOWA PROJEKTOWA

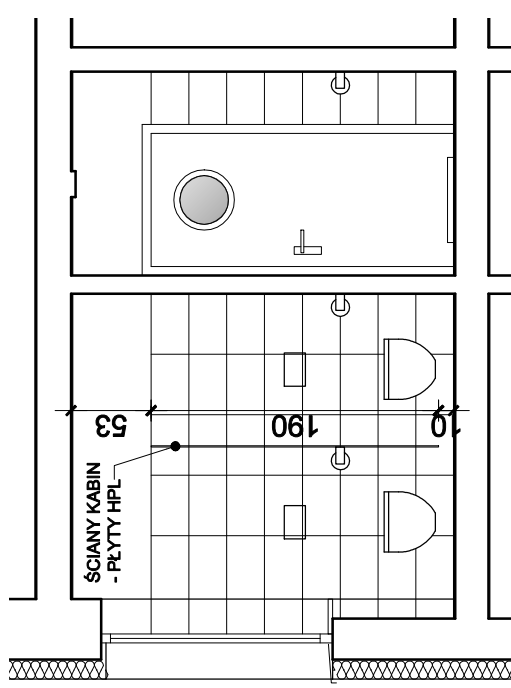
SZTUKA PROJEKTOWANIA
02-368 Warszawa ul. Czapczewska 16 lok. 35 tel. kom. +48 605294745
www.bieniowa.com/branza/branza-ogolna
e-mail: bien@bpm-projektowanie.pl

TEMAT: REMONT SKRZYDŁA A BUDYNKU SPECJALNEGO OŚRODKA SZKOLNO-WYCHOWAWCZEGO

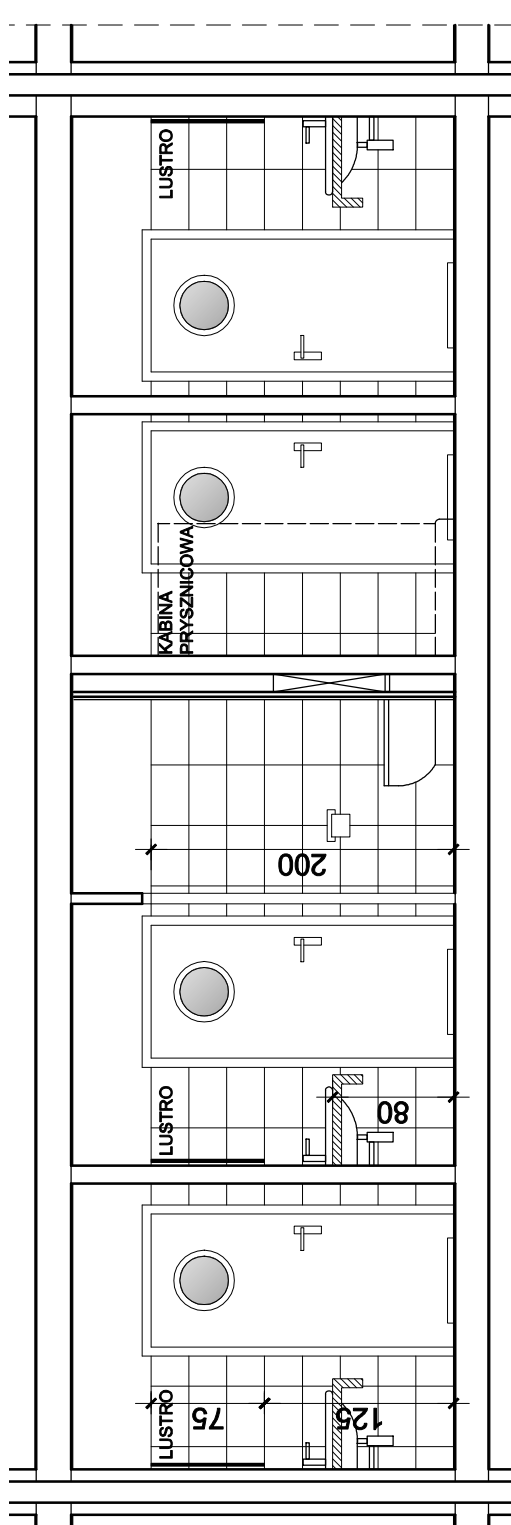
LOKALIZACJA:	UL. SZPITALNA 12, 05-500 PIASECZNO DZIAŁKA NR EWID. 18 OBRĘB 53
INWESTOR:	SPECJALNY OŚRODEK SZKOLNO-WYCHOWAWCZY
BRANŻA:	ARCHITEKTURA
FAZA:	PRACE REMONTOWE
DATA:	CZERWIEC 2015
OPRACOWAŁ:	IME I NAZWISKO INŻ. ARCH. PAWEŁ MICHONOWSKI NR UPRAWNIEN PODPIS
SPRAWDZIŁ:	INŻ. ARCH. GRACJANA ZYCHOWICZ Wp-105/93
TRESC RYSUNKU:	ARANŻACJA POMIESZCZEŃ SANITARNYCH
SKALA:	1:50
NR RYSUNKU:	A/13



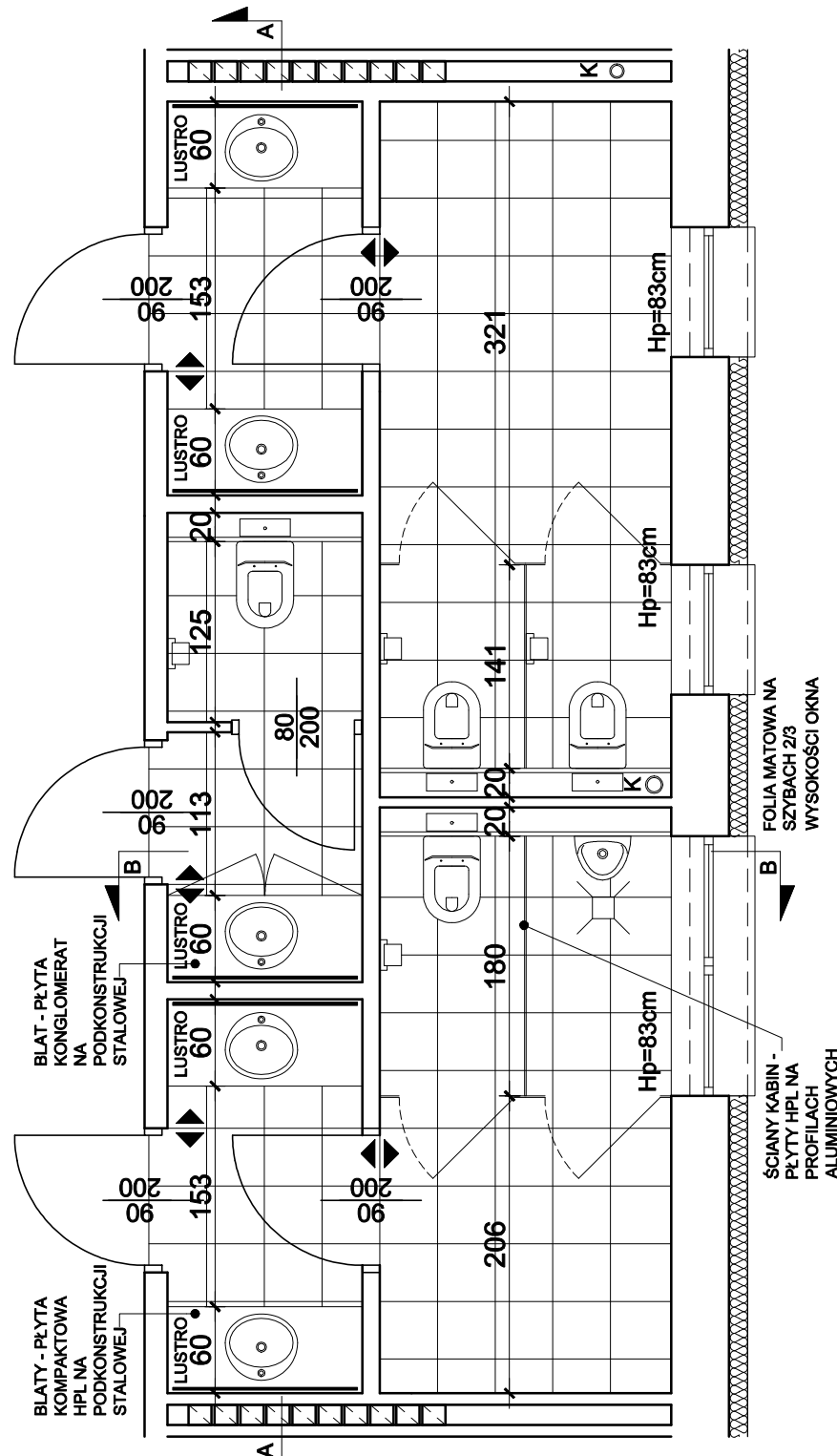
POM. SANITARNE NA PARTERZE
PRZEKRÓJ A-A



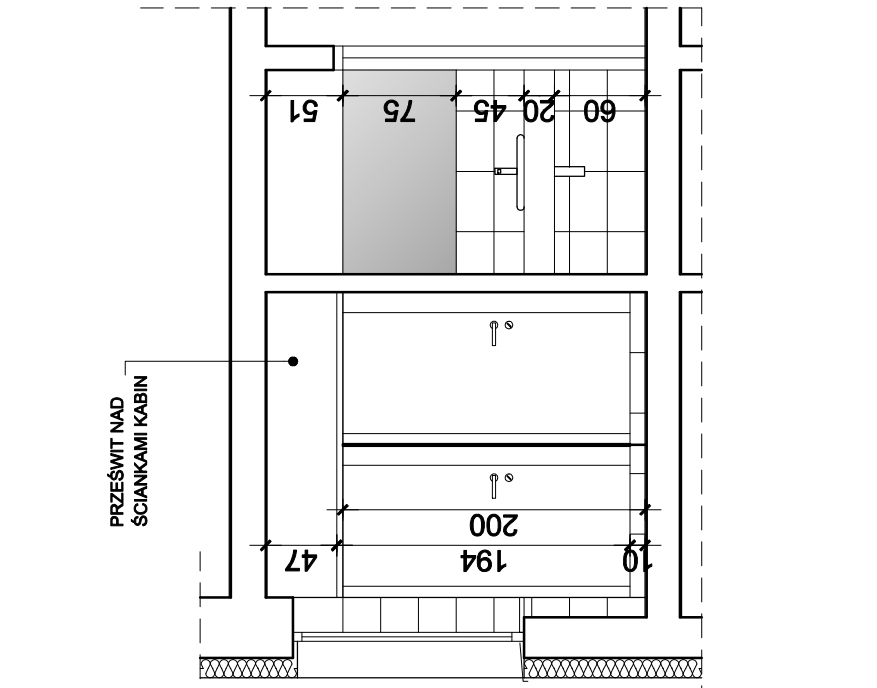
POM. SANITARNE NA PIĘTRZE II
PRZEKRÓJ B-B



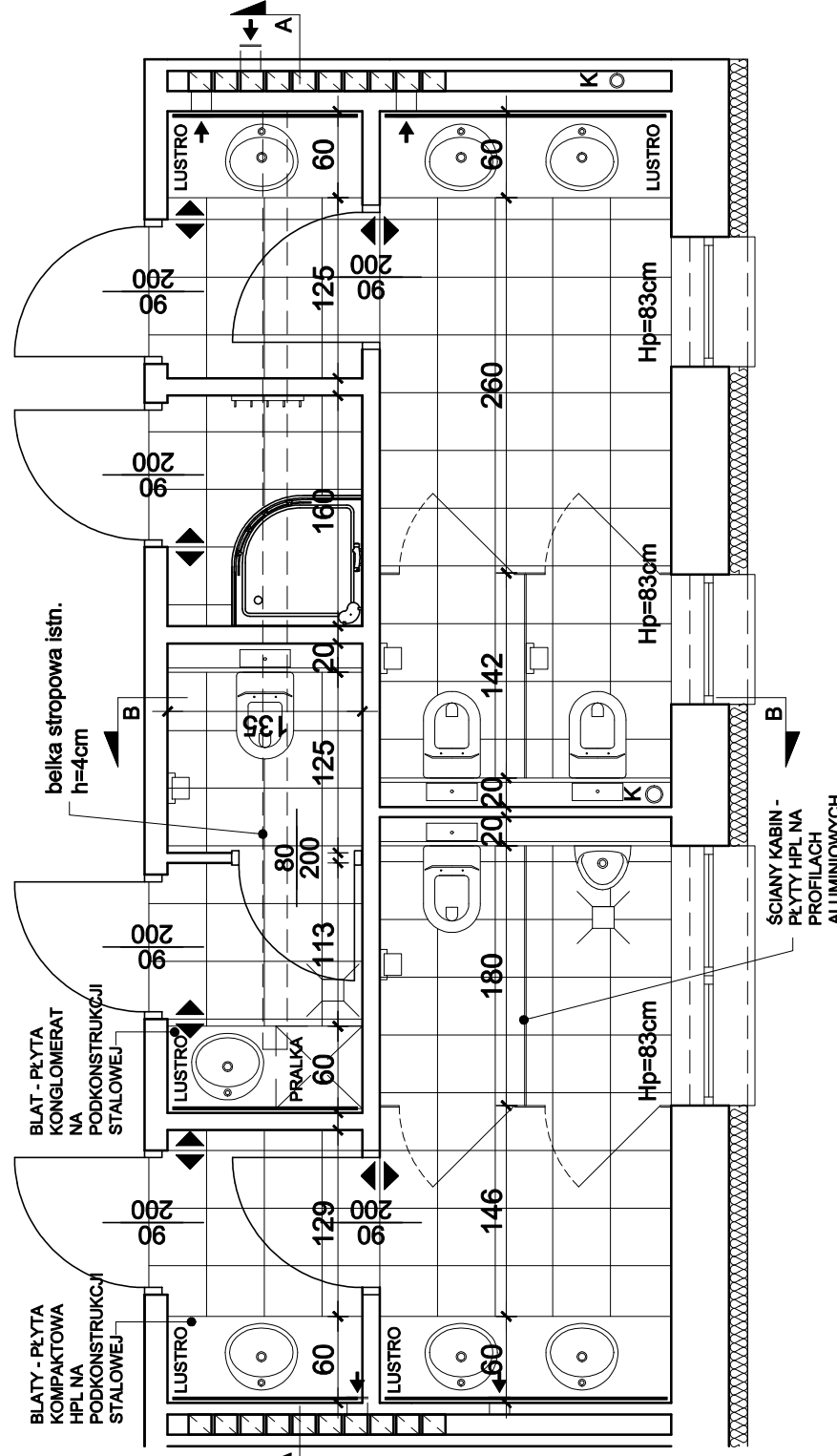
POM. SANITARNE NA PIĘTRZE II
PRZEKRÓJ A-A



POM. SANITARNE NA PARTERZE
RZUT



POM. SANITARNE NA PARTERZE
PRZEKRÓJ B-B



POM. SANITARNE NA PIĘTRZE II
RZUT