




BUDYNEK GOSPODARCZE NA SĄSIEDNIEJ DZIAŁCE W GRANICY/

BUDYNEK MIESZKALNY NA SĄSIEDNIEJ DZIAŁCE W GRANICY/

OZNACZENIA:

-  ŚCIANY PROJEKTOWANE ZAMUROWANIA
-  ŚCIANY ISTNIEJĄCE DO ZACHOWANIA
-  ŚCIANY ISTNIEJĄCE DO WYBURZENIA

WYKAZ POMIESZCZEŃ			
NR	NAZWA POMIESZCZENIA	POSADZKA	POW. NETTO / m ²
1	wiatrołap	gres	2,65
2	klatka schodowa	gres	14,75
3	pożyczalnia	linoleum	9,91
4	archiwum	linoleum	32,19
5	pokój biurowy - wyłączenia rolne	linoleum	17,84
6	pokój biurowy	linoleum	13,03
7	śmietnik	gres	2,25
8	pokój biurowy	linoleum	22,95
9	pokój biurowy	linoleum	15,21
10	pokój biurowy		
11	wc męczyzn		
12	pomieszczenie porządkowe		
13	korytarz		
14	wc niepełnosprawnych		
15	ochrona		
16	wiatrołap		
17	obsługa interesantów		
18	kasa		
19	pom. obsługi geodetów		
20	archiwum		
21	wiatrołap		
22	korytarz		
23	pom. gospodarcze pc		
24	archiwum		
25	zaplecze archiwum		
RAZEM			

INWESTOR : Powiat Piaseczyński - Starostwo Powiatowe
05-500 Piaseczno; ul. Chyliczkowska 14

BIURO PROJEKTÓW : PRACOWNIA PROJEKTOWA
KONSTRUKCJI BUDOWLANEJ
Antoniówka 104 D 26-630 Jedlina Letniśko
Tel. (048) 381 71 09 E-mail: prakon@poczta.fm

OBIEKT : Adaptacja pomieszczeń powarształach szkolnych na potrzeby PODG I K oraz Biura Geodety Powiatowego

STADIUM : P. B-W.

BRANŻA : KONSTRUKCJA

ELEMENT : ROZPLANOWANIE ELEM. KONSTRUKCYJNYCH W POZ. PARTERU

SKALA : 1 : 50/10
NR ARCH.:

NR PROJ. :

NR RYS. :

PROJEKTOWAŁ : mgr inż. Krzysztof Wicherek
Nr WBP-II-K-8386/108/79

SPRAWDZIŁ : DATA I PODPIS:

2.

WSZYSTKIE PRAWA AUTORSKIE ZASTRZEŻONE