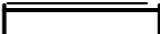
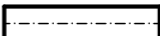

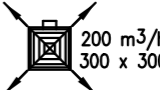
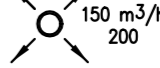
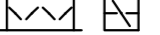
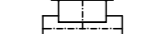
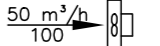







-  przewód wentylacyjny prostokątny
-  przewód wentylacyjny okrągły
-  odsadzka na przewodzie wentylacyjnym
-  200 m³/h 300 x 300 anemostat nawiewny/ wywiewny ze skrzynką rozprężną
-  150 m³/h 200 zawór wentylacyjny nawiewny/ wywiewny
-  przepustnice wielo- i jednopłaszczyznowa
-  kratka wentylacyjna nawiewna/wywiewna
-  50 m³/h 100 wentylator natynkowy wywiewny
-  przewód elastyczny
-  KP kłapa przeciwpożarowa wentylacji bytowej
-  tłumik akustyczny o przekroju okrągłym
-  kratka transferowa w drzwiach
-  obudowa ppoż EIS120

IZOLACJA KANAŁÓW WENTYLACYJNYCH:
 •40mm wełny mineralnej+folia aluminiowa- kanały wewnątrz pomieszczeń- rzędna spodu kanału podana jest bez uwzględnienia izolacji termicznej od poziomu wykończonej podłogi
 •100mm wełny mineralnej+folia aluminiowa- kanały prowadzone po dachu

wyrzutnia powietrza
Hsp=3,0m nad
poziomem terenu

wyrzutnia powietrza
Hsp=3,0m nad
poziomem terenu

Vitocal 350-A AWHI 351.A20		
POMPA CIEPŁA		
przepl.	3700	l/h
moc grz.	18,5	kW
dane el.	6/18,3/400	kW/AV
masa	360	kg

WENTYLATOR NATYNKOWY		
np. EBB-175	WS	
V	35190	m ³ /h
Δp	70	Pa
MOC	0,07/0,6/230	kW/AV
M	2,2	kg

JEDNOSTKA PROJEKTOWA:

APM
 SZTUKA PROJEKTOWANIA
 02-796 Warszawa ul. Wąwozowa 22 lok. 5 tel. kom. +48 608294745
 www.apm-projektowanie.pl
 www.facebook.com/ApmSztukaProjektowania
 e_mail: biuro@apm-projektowanie.pl

TEMAT: ETAP III MODERNIZACJI BUDYNKU STAROSTWA W PIASECZNI

LOKALIZACJA: UL. CHYLICKOWSKA 14, 05-500 PIASECZNO dz. nr ewid. 6, obręb 27

INWESTOR: POWIAT PIASECZYŃSKI STAROSTWO POWIATOWE W PIASECZNI

BRANZA: SANITARNA	FAZA: PROJEKT BUDOWLANO-WYKONAWCZY	DATA: GRUDZIEŃ 2015
IMIE I NAZWISKO	NR UPRAWNIENI	PODPIS
PROJEKTANT: mgr inż. Michał Gosiewski	MAZ/0136/POOS/13	
SPRAWDZAJĄCY: mgr inż. Marcin Gosiewski	MAZ/0231/POOS/11	
OPRACOWANIE: mgr inż. Małgorzata Gosiewska		

TREŚĆ RYSUNKU: Instalacja wentylacji mechanicznej- Rzut poddasza

SKALA: 1:75 NR RYSUNKU: IS-01

Prawa autorskie zastrzeżone. Ustawa z dn. 4.02.1984 r.