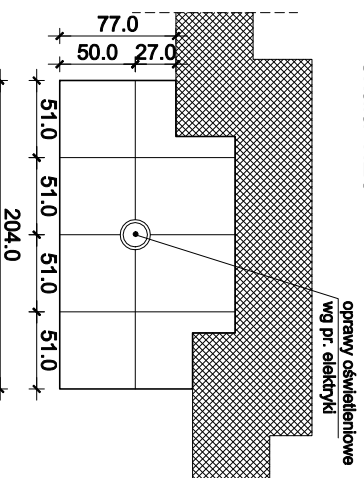
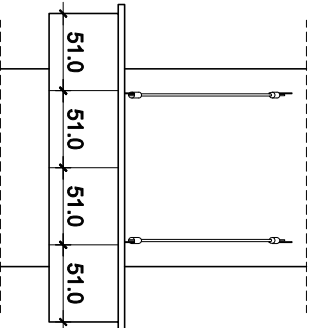


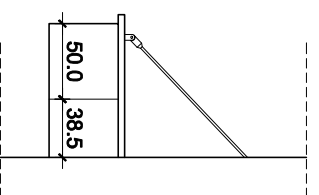
**SCHEMAT KONSTRUKCJI DASZKA**  
**WIDOK Z GÓRY**  
skala 1:20



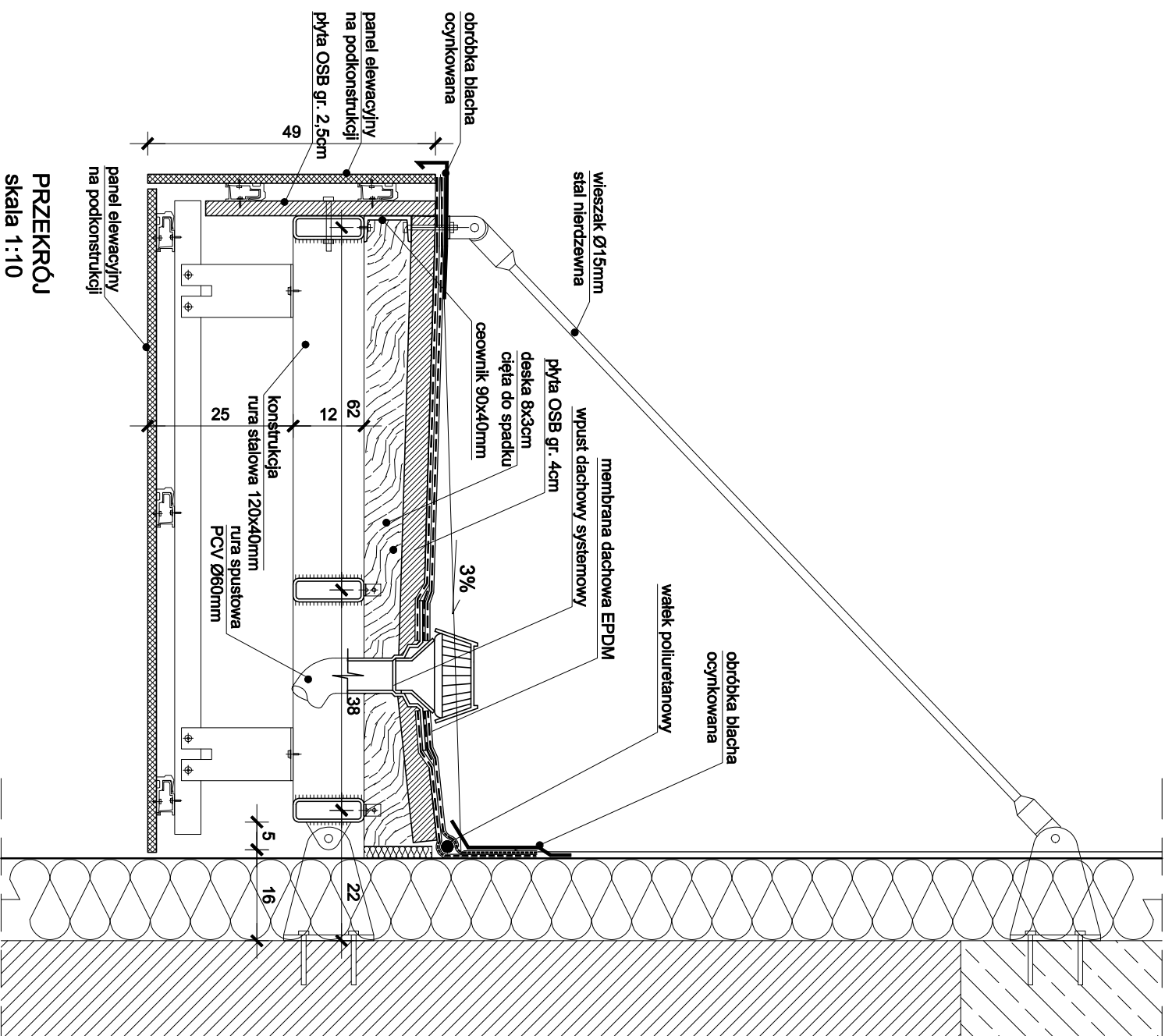
**WIDOK DASZKA OD SPODU**  
skala 1:50



**WIDOK DASZKA**  
**FRONT**  
skala 1:50



**WIDOK DASZKA**  
**BOK**  
skala 1:50



**PRZEKRÓJ**  
skala 1:10

**UWAGI:**

WSZYSTKIE WYMIARY SPRAWDZIĆ W NATURZE PRZED PRZYSTĄPIENIEM I W TRAKCIE WYKONYWANIA PRAC BUDOWLANYCH,

PROJEKT ARCHITEKTONICZNY ROZPATRYWAĆ ŁĄCZNIE Z PROJEKTAMI BRANŻOWYMI, EWENTUALNE ROZBIEZNOŚCI SKONSULTOWAĆ Z PROJEKTANTEM,

WYKONAWCA MA OBOWIĄZEK UZYSKAĆ APROBATĘ GŁÓWNEGO PROJEKTANTA BĄDŹ JEGO PRZEDSTAWICIELA W WYPADKU ZMIAN ROZWIĄZAŃ PROJEKTOWYCH,

**JEDNOSTKA PROJEKTOWA:**

**SZUKA PROJEKTOWANIA**  
02-798 Warszawa ul. Węzowska 22 lok. 5 tel. kom. +48 600294745  
www.apm-projektowanie.pl  
www.facebook.com/apmSzukaProjektowanie  
e-mail: bluro@apm-projektowanie.pl

**TEMAT:** TERMOMODERNIZACJA ELEWACJI

**LOKALIZACJA:** UL. CHYLIŹKOWSKA 14, 05-500 PIASECZNO  
dz. nr ewid. 6, 7/1/1, 8 obręb 27

**INWESTOR:** STAROSTWO POWIATOWE PIASECZNO

<b>BRANŻA:</b> ARCHITEKTURA	<b>FAZA:</b> PROJEKT BUDOWLANY	<b>DATA:</b> WRZESIEŃ 2015
-----------------------------	--------------------------------	----------------------------

<b>OPRACOWAŁ:</b> inż. arch. PAWEŁ MICHONOWSKI	<b>NR UPRAWNIENI:</b> P00193
--	------------------------------

<b>SPRACOWAŁ:</b> inż. arch. TERESA CZAPLIŃSKA	<b>MAA057/08</b>
--	------------------

<b>TREŚĆ RYSUNKU:</b> DASZEK NAD WEJŚCIEM ELEWACJI WSCHODNIEJ	<b>SKALA:</b> 1:50 1:20 1:10	<b>NR RYSUNKU:</b> A/10
---	------------------------------------	-------------------------