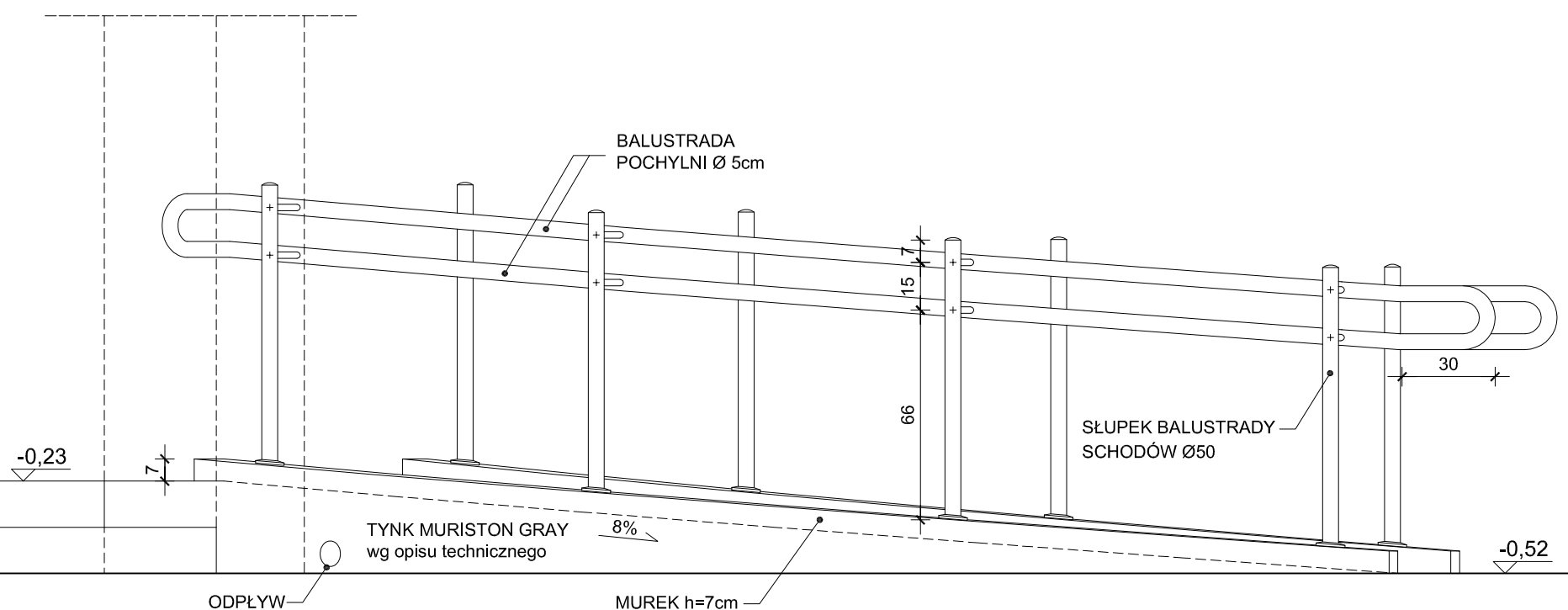
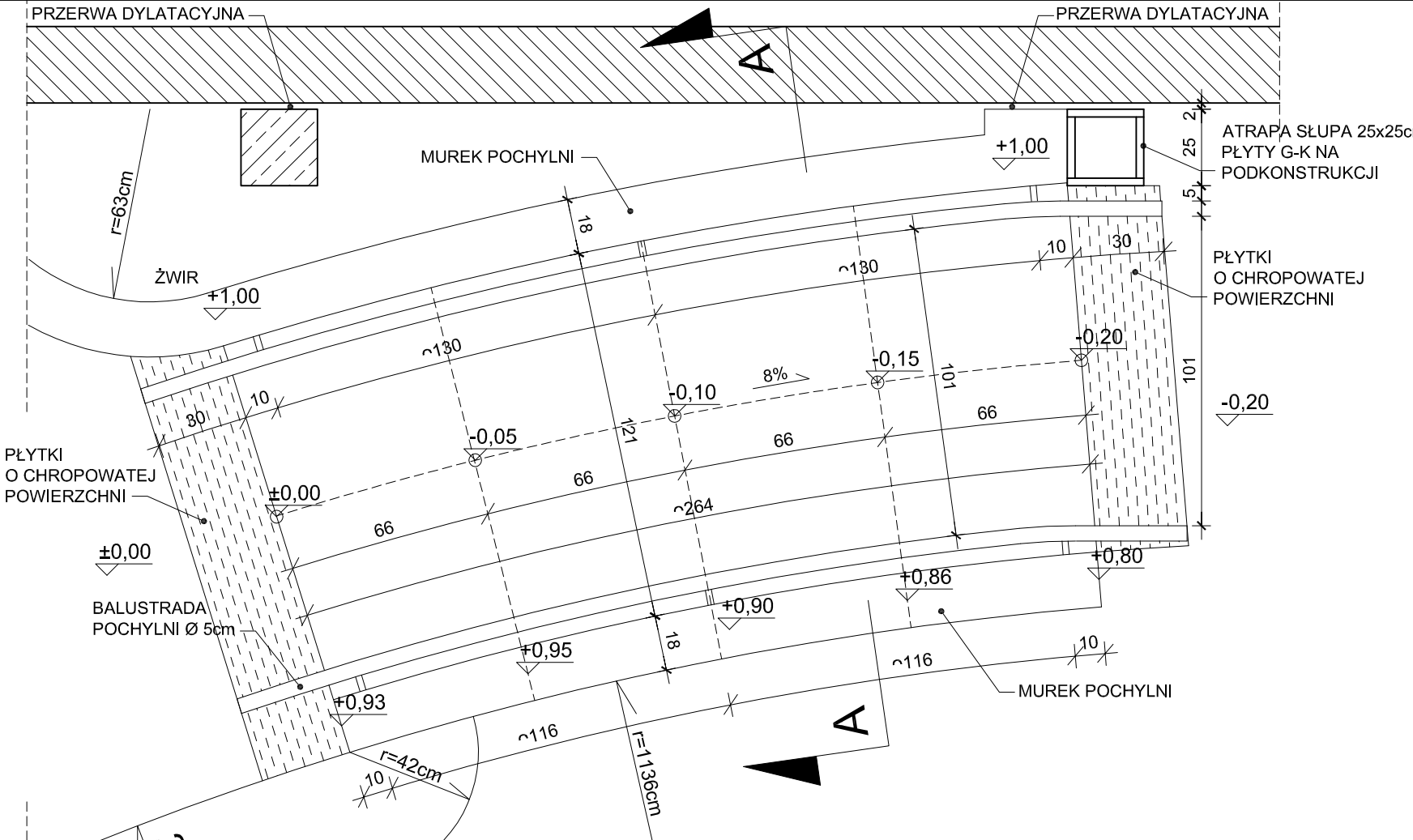


WEJŚCIE GŁÓWNE
POCHYLNIA ZEWNĘTRZNA 1
- RZUT

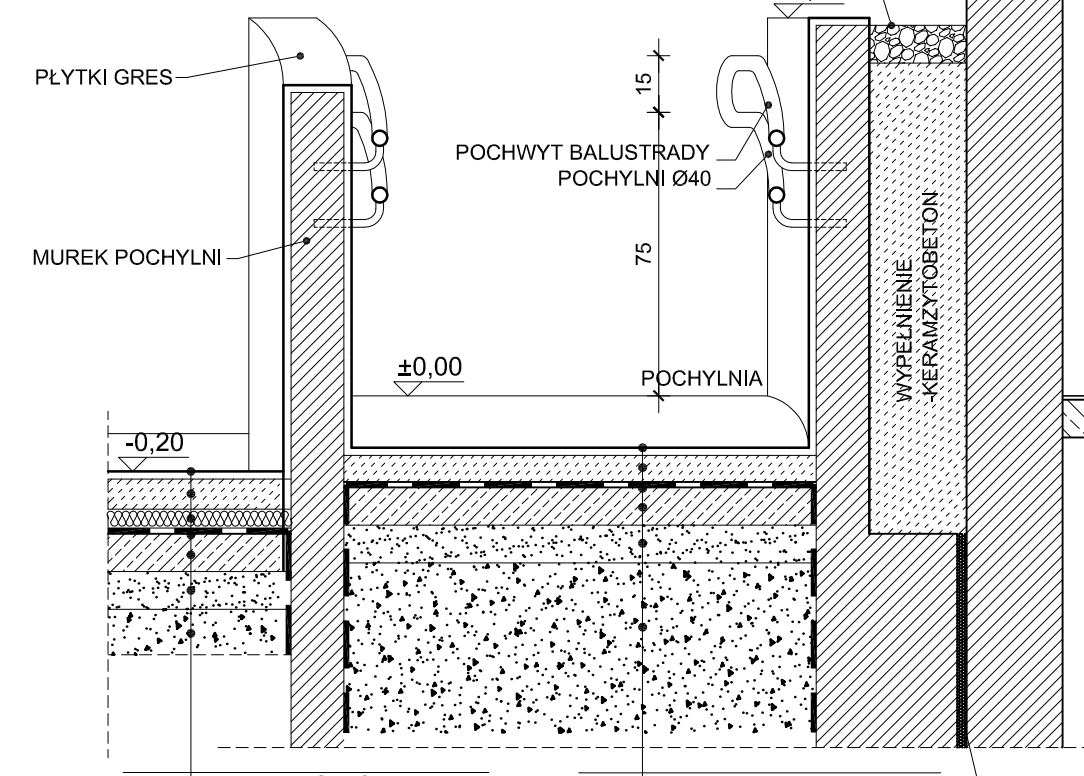


WEJŚCIE GŁÓWNE
POCHYLNIA ZEWNĘTRZNA
- WIDOK



WEJŚCIE GŁÓWNE
POCHYLNIA WEWNĘTRZNA 2
- RZUT

POCHYLNIA WEWNĘTRZNA
- PRZEKRÓJ A-A



2 cm	posadzka - GRES	2 cm	posadzka - GRES
8 cm	wylewka betonowa	8 cm	wylewka betonowa
5 cm	izolacja termiczna	1 cm	izolacja z produktu Hydrostop
1 cm	izolacja z produktu Hydrostop	15 cm	chudy beton
15 cm	"Mieszanka 203"	5 cm	piasek ubijany
5 cm	chudy beton	10 cm	podsyпка żwirowa
10 cm	piasek ubijany		
55 cm	podsyпка żwirowa		
	ziemia nasypowa		

UWAGI:

WSZYSTKIE WYMIARY SPRAWDZIĆ W NATURZE PRZED PRZYSTĄPIENIEM I W TRAKCIE WYKONYWANIA PRAC BUDOWLANYCH.

PROJEKT ARCHITEKTONICZNY ROZPATRYWAĆ ŁĄCZNIE Z PROJEKTAMI BRANŻOWYMI, EWENTUALNE ROZBIĘŻNOŚCI SKONSULTOWAĆ Z PROJEKTANTEM.

WYKONAWCA MA OBOWIĄZEK UZYSKAĆ APROBATĘ GŁÓWNEGO PROJEKTANTA BĄDŹ JEGO PRZEDSTAWICIELA W WYPADKU ZMIAN ROZWIĄZAŃ PROJEKTOWYCH.

ELEMENTY KONSTRUKCYJNE WG PROJEKTU KONSTRUKCJI.

WSZYSTKIE PRACE BUDOWLANE I INSTALACYJNE WYKONAĆ ZGODNIE Z WARUNKAMI TECHNICZNYMI WYKONANIA I ODBIORU ROBÓT.

JEDNOSTKA PROJEKTOWA:

APM
SZTUKA PROJEKTOWANIA
02-796 Warszawa ul. Wągrowa 22 lok. 5 tel. kom. +48 608294745
www.apm-projektowanie.pl
www.facebook.com/ApmSzukaProjektowania
e_mail: biuro@apm-projektowanie.pl

TEMAT: PRZEBUDOWA I ROZBUDOWA SPECJALNEGO OŚRODKA SZKOLNO-WYCHOWAWCZEGO

LOKALIZACJA: UL. SZPITALNA 12, 05-500 PIASECZNO
DZ. EW. NR 18 OBRĘB 53

INWESTOR: POWIAT PIASECZYŃSKI
STAROSTWO POWIATOWE W PIASECZNE

BRANŻA: ARCHITEKTURA FAZA: PROJEKT WYKONAWCZY DATA: MARZEC 2016

OPRACOWAŁ: IMIE I NAZWISKO NR UPRAWNIENI PODPIS
inż. arch. PAWEŁ MICHŃOWSKI MA/058/09

TRESC RYSUNKU: POCHYLNIE nr 1 i nr 2 SKALA: 1:20 NR RYSUNKU: A/43

Prawa autorskie zastrzeżone. Ustawa z dn. 4.02.1994 r.