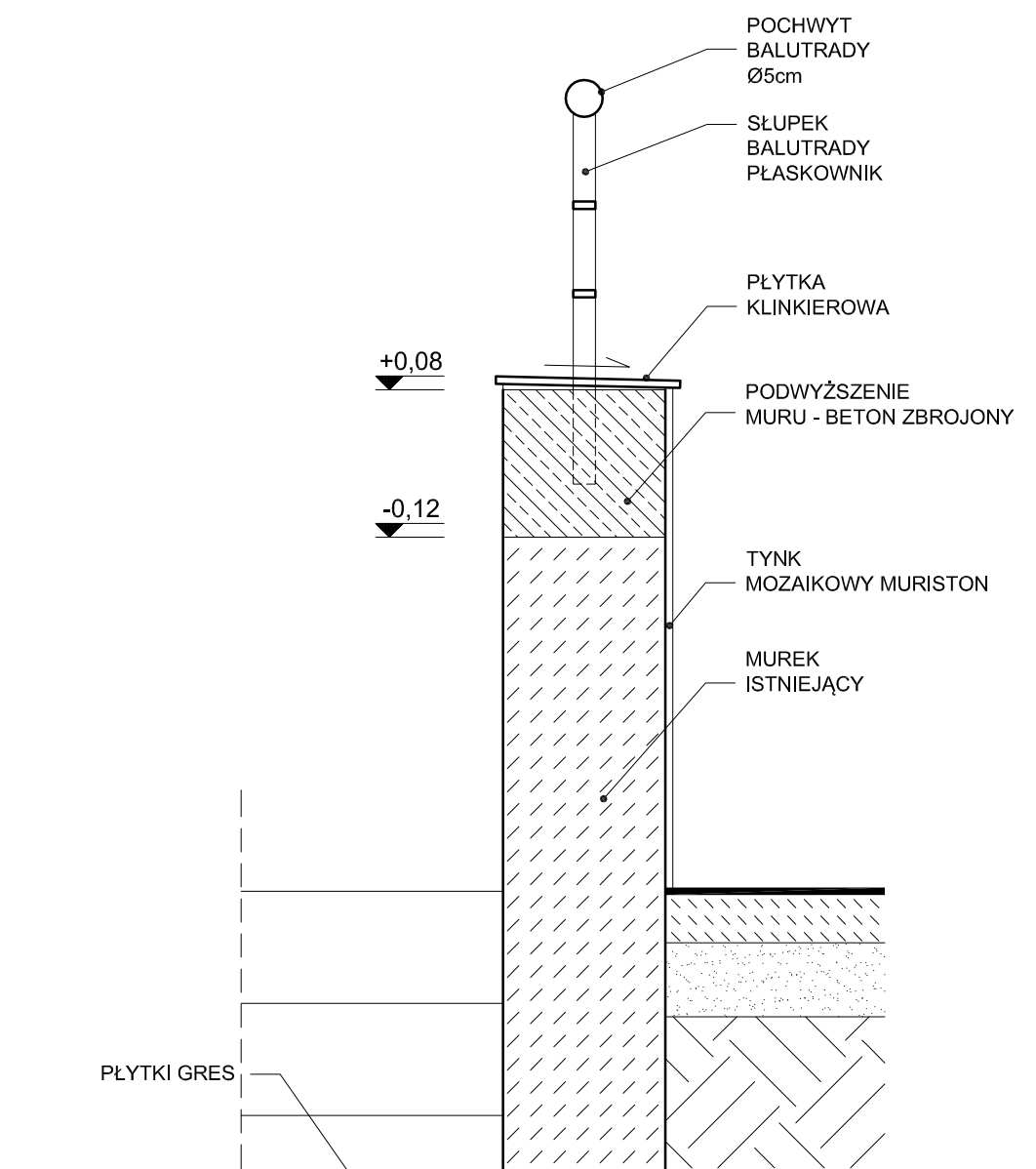
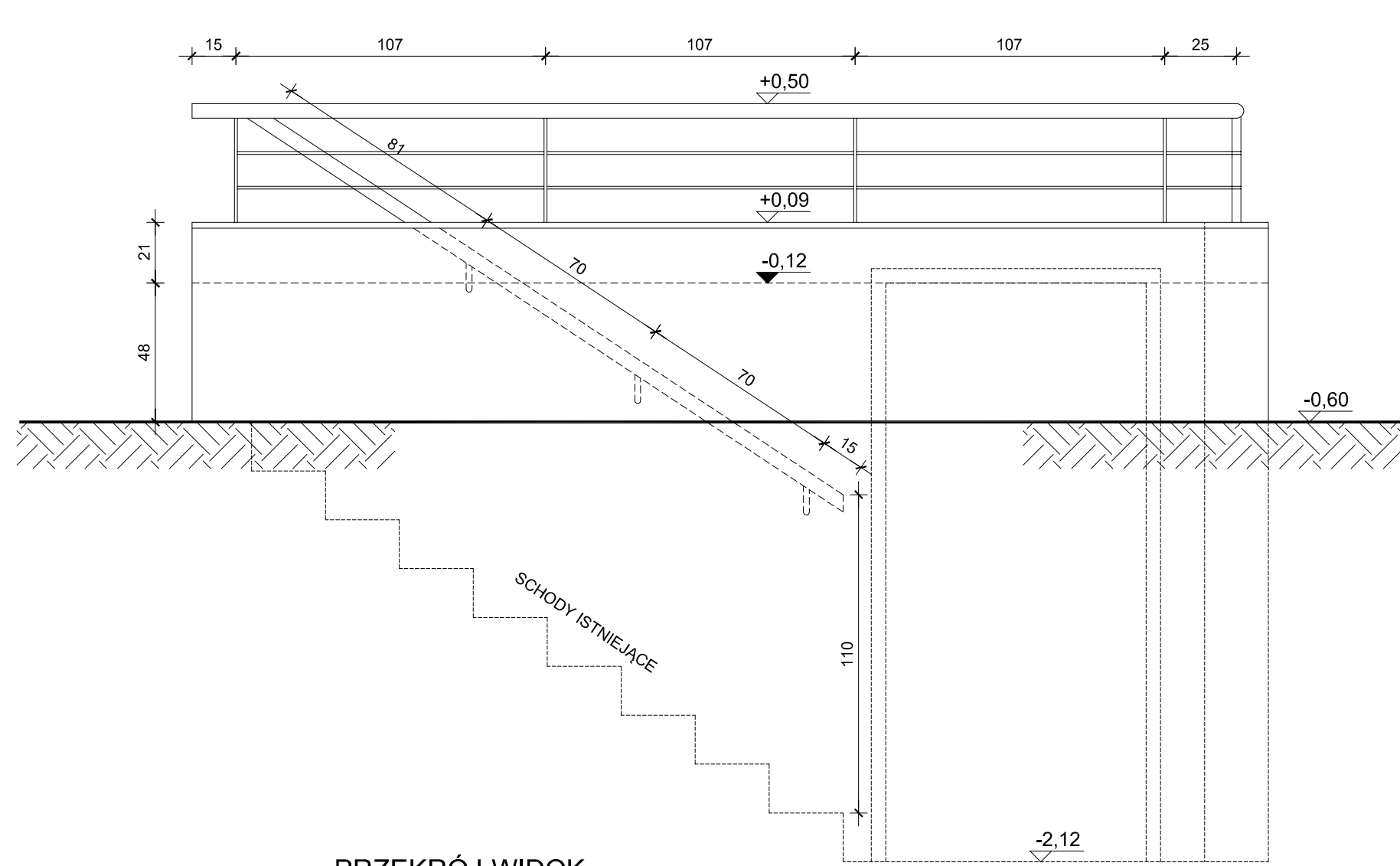


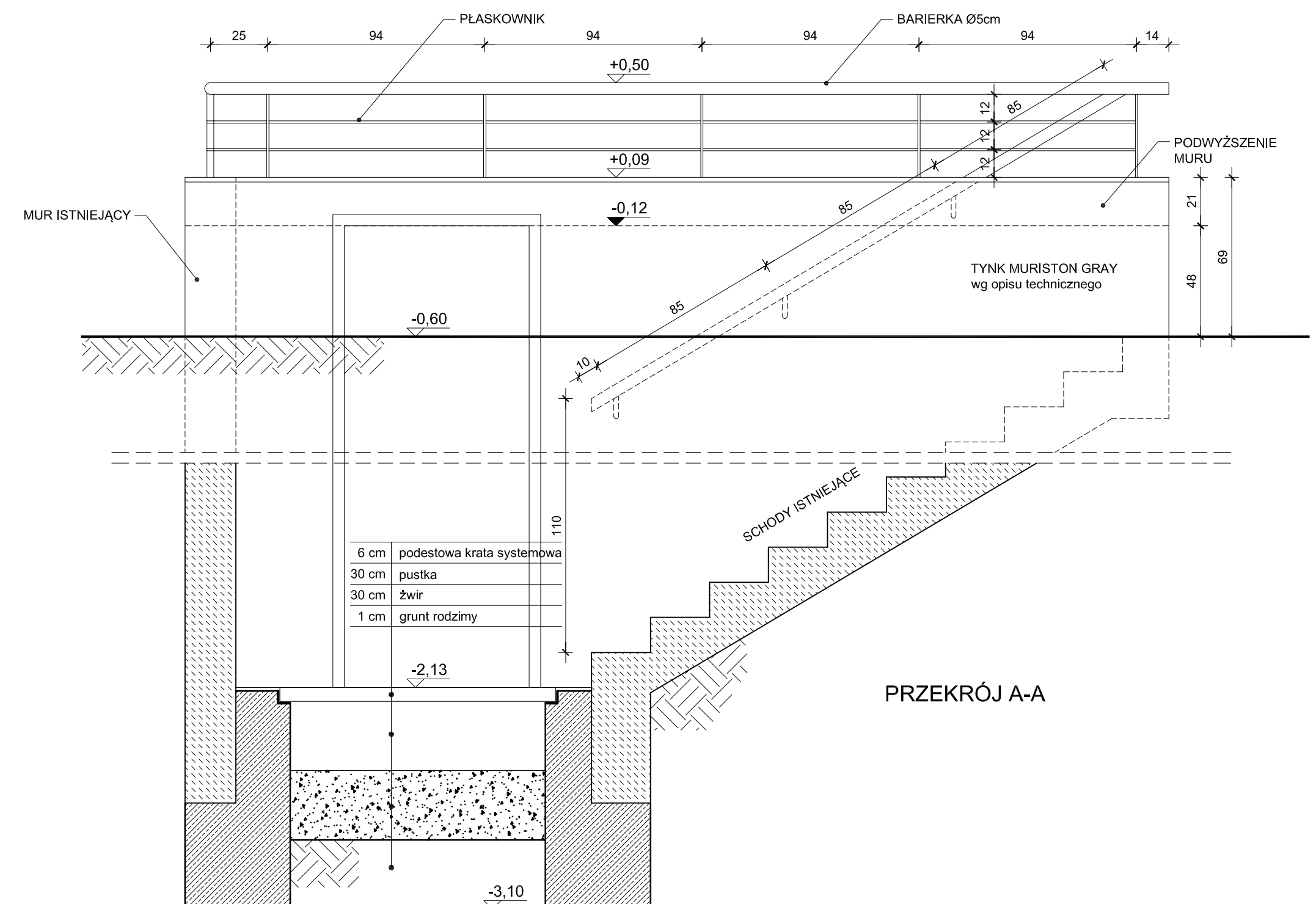
SCHODY - RZUT



PRZEKRÓJ B-B
SKALA 1:10



PRZEKRÓJ-WIDOK



PRZEKRÓJ A-A

UWAGI:

WSZYSTKIE WYMIARY SPRAWDZIĆ W NATURZE PRZED PRZYSTĄPIENIEM I W TRAKCIE WYKONYWANIA PRAC BUDOWLANYCH.
 PROJEKT ARCHITEKTONICZNY ROZPATRYWAĆ ŁĄCZNIE Z PROJEKTAMI BRANŻOWYMI.
 EWENTUALNE ROZBIĘŻNOŚCI SKONSULTOWAĆ Z PROJEKTANTEM.
 WYKONAWCA MA OBOWIĄZEK UZYSKAĆ APROBATĘ GŁÓWNEGO PROJEKTANTA BĄDŹ JEGO PRZEDSTAWICIELA W WYPADKU ZMIAN ROZWIĄZAŃ PROJEKTOWYCH.
 ELEMENTY KONSTRUKCYJNE WG PROJEKTU KONSTRUKCJI.
 WSZYSTKIE PRACE BUDOWLANE I INSTALACYJNE WYKONAĆ ZGODNIE Z WARUNKAMI TECHNICZNYMI WYKONANIA I ODBIORU ROBÓT.

JEDYNOTA PROJEKTOWA APM SZTUKA PROJEKTOWANIA 02-796 Warszawa ul. Wępczowa 22 kpl. 5 1 tel. kom. +48 608294745 www.apmprojektowanie.pl e-mail: skuro@apmprojektowanie.pl			
TEMAT: PRZEBUDOWA I ROZBUDOWA SPECJALNEGO OŚRODKA SZKOLNO-WYCHOWAWCZEGO		LOKALIZACJA: UL. SZPITALNA 12, 05-500 PIASECZNO DZ. EW. NR 18 OBRĘB 53	
INWESTOR: POWIAT PIASECZYŃSKI STAROSTWO POWIATOWE W PIASECZNE			
BRANŻA: ARCHITEKTURA	PRZEM. PROJEKT WYKONAWCZY	DATA: MARZEC 2016	
OPRACOWAŁ: mgr inż. arch. PAWEŁ MICHNOWSKI	NR UPOWNIEN. MA/058/09	PODPIS: _____	
TREŚĆ RYSUNKU: ZEJŚCIE DO PIWNICY		SKALA: 1:20	NR RYSUNKU: A/48