ZESTAWIENIE STALI ZBROJENIOWEJ

Element	Pozycja	Średnica		Długość	Ilość	Długość ogólna	
		Gatunek	Ø			A	
		A-0,5N	A-III N			8	12	16
		[mm]	[mm]	[cm]	[szt]	[mb]	[kg]	[kg]
W.01.D	1	12	260	5	10	26,00		
	2	8	65	10	20	13,00		
	3	16	240	5	10			24,00
W.02.D	2	8	65	7	14	9,10		
	1	12	260	9	9	23,40		
W.03.D	4	8	128	8	8	10,24		
	5	8	158	8	8	12,64		
	1	12	260	4	8	20,80		
W.04.D	6	8	70	8	16	11,20		
	3	16	270	4	8			21,60
W.04*.D	6	8	70	8	16	11,20		
	3	16	240	4	8			19,20
W.05.D	6	8	70	5	5	3,50		
	6	12	230	4	4	9,20		
W.06.D	6	8	70	5	5	3,50		
	6	12	340	4	16	54,40		
W.07.D	6	8	70	13	52	36,40		
	1	12	160	6	6	9,60		
W.08.D	10	8	100	8	8	8,00		
	6	12	230	4	4	9,20		
W.09.D	6	8	70	7	7	4,90		
Sc.01.D	11	8	95	40	40		62,60	
Ogólnie ogólna wg średnic				[m]		125,90	152,60	64,80
Masa 1m pręta				[kg]		0,395	0,888	1,580
Masa pręta wg średnic				[kg]		51,34	135,51	102,38
Masa prętów wg rodzajów stali				[kg]		**289,23**		
Masa z blachami stoczny				[kg]		**289**		

ZESTAWIENIE STALI ZBROJENIOWEJ

Element	Pozycja	Średnica		Długość	Długość ogólna
		Gatunek			A-III N
		A-III N	Ø		8
		[mm]	[mm]	[cm]	[mb]
W.10.D	11	8	95	40	80,40
Sc.01.D	12	8	95	40	40,40
Ogólnie ogólna wg średnic				[m]	120,80
Masa 1m pręta				[kg]	0,395
Masa prętów wg średnic				[kg]	47,72
Masa prętów wg rodzajów stali				[kg]	**47,72**
Masa z blachami stoczny				[kg]	**47**

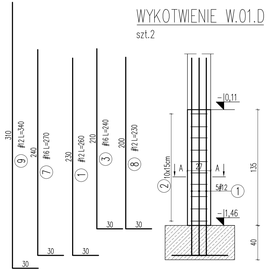

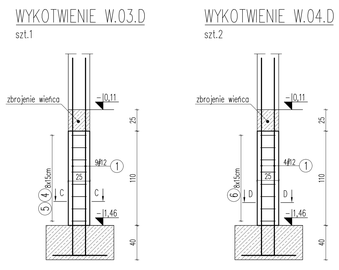

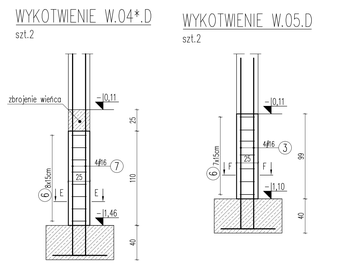

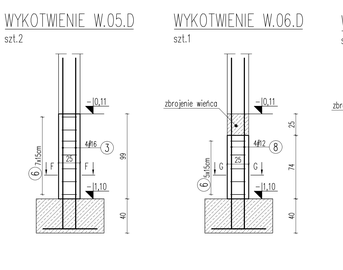

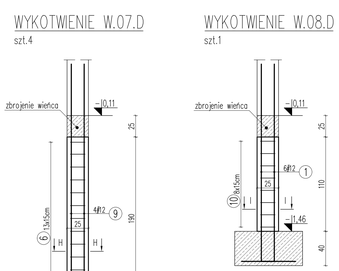

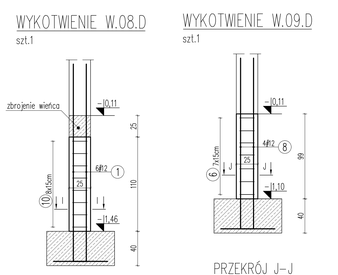

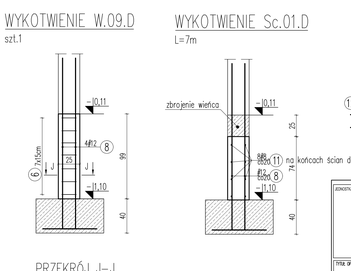

UWAGI:
- Przed wykonaniem zapoznać się z opisem technicznym.
- Projekt rozpatrywać łącznie z projektem architektury i projektami branżowymi.
- Słupy betonować do spodu belki/stropu/wieńca.
- Przed wykonaniem sprawdzić geometrię z architektą.
- Rysunek rozpatrywać razem z rysunkami stropu i belek.

Beton C20/25
Stal (StOS) AO – ø
(BSt500) A–IIIN –
otulina 5,0cm
grubość płyty 20,0cm

JEDNOSTKA PROJEKTOWA:
APM
SZTUKA PROJEKTOWANIA
03-796 Warszawa ul. Wrzosowa 22 lok. 5 tel. kom. +48 600284145
www.apm-projektowania.pl
www.facebook.com/profilpublicznyprojektowania
e_mail: biuro@apm-projektowania.pl

TYTUŁ OPRACOWANIA :
PRZEBUDOWA I ROZBUDOWA SPECJALNEGO OŚRODKA SZKOLNO-WYCHOWAWCZEGO

ADRES INWESTYCJI :
UL. SZPITALNA 12 05-500 PIASECZNO
DZ. EW. NR 18 OBRĘB 53

AMCIN :
POWIAT PIASECZYŃSKI
STAROSTWO POWIATOWE W PIASECZNIE

PROJEKTANT :
inż. Grzegorz Mazurek
upr. bud. nr MAZ/0027/POOL/11
PODPIS :

SPRAWDZAŁ :
mgr inż. Jarosław Strąk
PODPIS :

SPRAWDZAŁ :
inż. Krzysztof Lochowski
PODPIS :

SPRAWDZAŁ :
mgr inż. Andrzej Czajkowski
upr. bud. nr KL – 272/87
PODPIS :

FAZA :
PROJEKT WYKONAWCZY

BRANŻA :
KONSTRUKCJA

TYTUŁ RYSUNKU :
Fundamenty
- zbrojenie wykotwień część 3

NR RYSUNKU :
K-03-3

NR PROJEKTU :
116/15

DATA :
MARZEC 2016

SKALA :
1:25