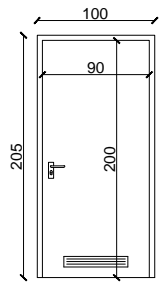
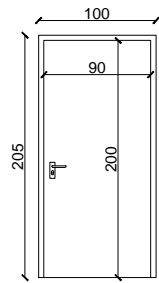
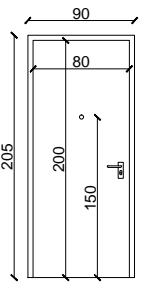
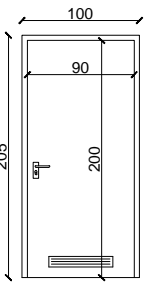
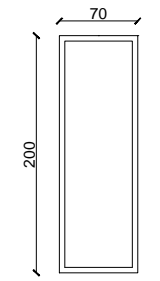


## ZESTAWIENIE DRZWI

TYP	01	01a	02	03
RODZAJ	STALOWE EI 30	STALOWE EI 30	STALOWE EI 30	PŁYTOWE
POMIESZCZENIE	SANITARIATY/ŚWIETLICA	SANITARIATY/ŚWIETLICA	POKOJE MIESZKLANE	TOALETA
				
WYMIAR SKRZYDŁA: H	2000	2000	2000	2000
WYMIAR SKRZYDŁA: S	900	900	800	800
WYM. W ŚWIETLE MURU: H	2050	2050	2050	2050
WYM. W ŚWIETLE MURU: S	1000	1000	900	900
KIERUNEK OTWIERANIA	P	P	L P	L P
LICZBA	2	1	7 9	1 -
SUMA	2	1	16	1
RODZAJ SKRZYDŁA	stalowe płaszczone	stalowe płaszczone	stalowe płaszczone	plytowe
RODZAJ SZKLENIA	-	-	-	-
RODZAJ OŚCIERZNICY	kątowna z uszczelką EPDM	kątowna z uszczelką EPDM	kątowna z uszczelką EPDM	kątowna z uszczelką EPDM
RODZAJ ZAMKNIĘCIA	klamka ppoż., zamek wg. klienta	klamka ppoż., zamek wg. klienta	klamka ppoż., zamek wg. klienta	klamka, zamek łazienkowy
ZAWIASY	2 zawiasy homologowane	2 zawiasy homologowane	2 zawiasy homologowane	2 zawiasy
AKUSTYCZNOŚĆ	37 dB	37 dB	37 dB	-
KOLOR	jasnoszary	jasnoszary	jasnoszary	jasnoszary
UWAGI	<ul style="list-style-type: none"> <li>- skrzydło wykładane na ścianę</li> <li>- kratka wentylacyjna pożarowa z wkładem pęczniącym o pow. min. 0,06m<sup>2</sup></li> <li>- na skrzydle drzwiowym namalowana nazwa pomieszczenia wg. załączonego rys.,</li> <li>- skrzydło wypełnione wełną mineralną,</li> <li>- uszczelka pęczniująca pożarowa naklejana na ościeżnicę,</li> </ul>	<ul style="list-style-type: none"> <li>- skrzydło wykładane na ścianę</li> <li>- na skrzydle drzwiowym namalowana nazwa pomieszczenia</li> <li>- skrzydło wypełnione wełną mineralną,</li> <li>- uszczelka pęczniująca pożarowa naklejana na ościeżnicę,</li> </ul>	<ul style="list-style-type: none"> <li>- na skrzydle drzwiowym namalowany numer pokoju</li> <li>- skrzydło wypełnione wełną mineralną,</li> <li>- uszczelka pęczniująca pożarowa naklejana na ościeżnicę,</li> <li>- 1 zawias wyposażony w sprężynę z półautomatycznym zamykaniem,</li> </ul>	

## ZESTAWIENIE OKIEN

TYP	01
RODZAJ	STALOWE EI 30
POMIESZCZENIE	ŚWIETLICA
	
WYMIAR : H	2000
WYMIAR: S	700
WYM. W ŚWIETLE MURU: H	2030
WYM. W ŚWIETLE MURU: S	730
LICZBA	1
SUMA	1
RODZAJ SZKLENIA	
AKUSTYCZNOŚĆ	37 dB
KOLOR	jasnoszary
UWAGI	

UWAGA: Przed fabrykacją i montażem sprawdzić wymiary w naturze



**Biuro Projektów i Obsługi Inwestycji**  
**Architecture Construction**  
**and Investment Support**  
 95-100 ZGIERZ  
 Kamienna 64  
 tel: +48 885 331 437  
 biuro@lauconstruction.pl  
 www.lauconstruction.pl

**Projekt:**

Projekt budowlano-wykonawczy - przebudowa budynku internatu  
 Zespołu Szkół Zawodowych w Górze Kalwarii przy  
 ul. Budowlanych 14 wraz z zagospodarowaniem terenu  
*Etap - II piętro*

**Investor:**

Starostwo Powiatowe w Piasecznie, ul. Chyliczkowska 14,  
 05-500 Piaseczno

**Lokalizacja:**

ul. Budowlanych 14 05-530 Góra Kalwaria, dz. nr 6 obręb 03-02

**Tytuł Rysunku:**

Piętro II - zestawienie stolarki

**Format:**

A3+

**Rewizja:**

A

**Projektant:**

mgr inż. Wojciech Lau

**Uprawnienia:**

LOD/1189/POOK/09  
 11/R/423/LOOIA/09

**PODPIS:****DATA:**

04.2017

**Skala:**

-

**Branża:**

Architektura

**Rys. nr:**

A14